



المؤسسة القطرية للإعلام
QATAR MEDIA CORPORATION

Reset Password and Unlock Account Mobile Application

تطبيق إعادة تعيين كلمة المرور وإعادة فتح الحساب على الجوال

Qatar
#الوعد2022
#See you in 2022

Download Mobile Application :

1. I Phone

<https://apps.apple.com/qa/app/manageengine-adserviceplus/id731391592>

2. Android

<https://play.google.com/store/apps/details?id=com.manageengine.adssp.passwordselfservice>

Or Scan QR Code



تحميل التطبيق :

1. آيفون

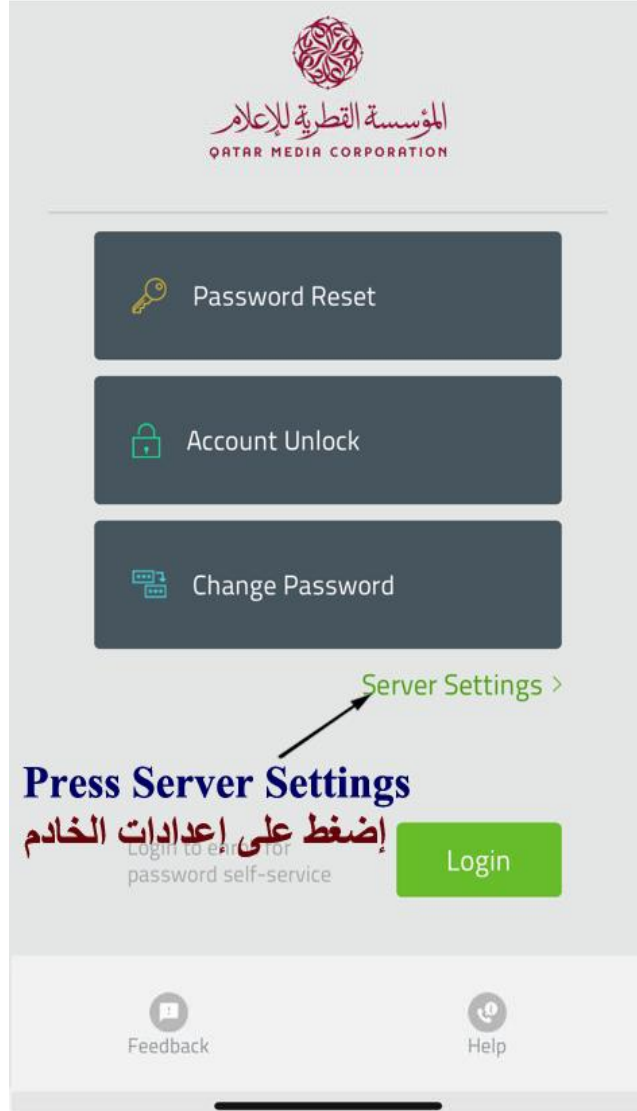
2. أندرويد

أو مسح رمز الإستجابة السريعة

Mobile Application Settings (One time after installation)

إعدادات التطبيق
(لمرة واحدة فقط بعد
تنزيل البرنامج)

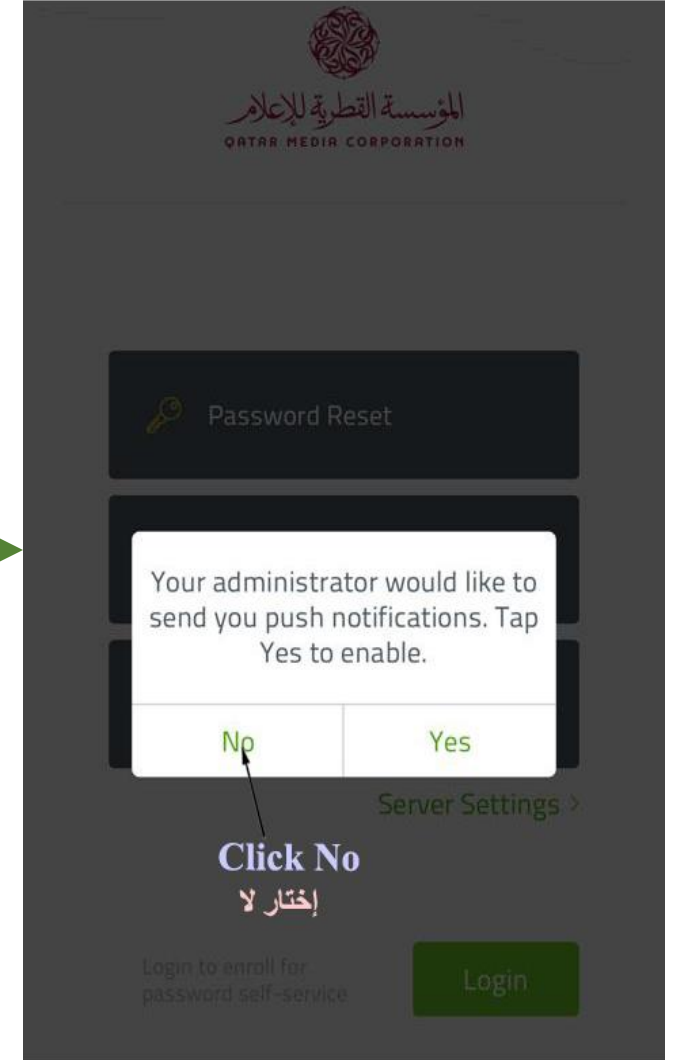
Step 1 الخطوة الأولى



Step 2 الخطوة الثانية



Step 3 الخطوة الثالثة



To Reset Account Password

لإعادة تعيين كلمة المرور

Step 1

الخطوة الأولى

Press Password Reset

إضغط على إعادة تعيين كلمة المرور



المؤسسة القطرية للإعلام
QATAR MEDIA CORPORATION



Password Reset



Account Unlock



Change Password

Server Settings >

Login to enroll for
password self-service

Login



Feedback



Help

To Unlock Your Account

لفتح حساب مغلق

Step 1

الخطوة الأولى



المؤسسة القطرية للإعلام
QATAR MEDIA CORPORATION



Password Reset



Account Unlock



Change Password

Server Settings >

Login to enroll for
password self-service

Login



Feedback



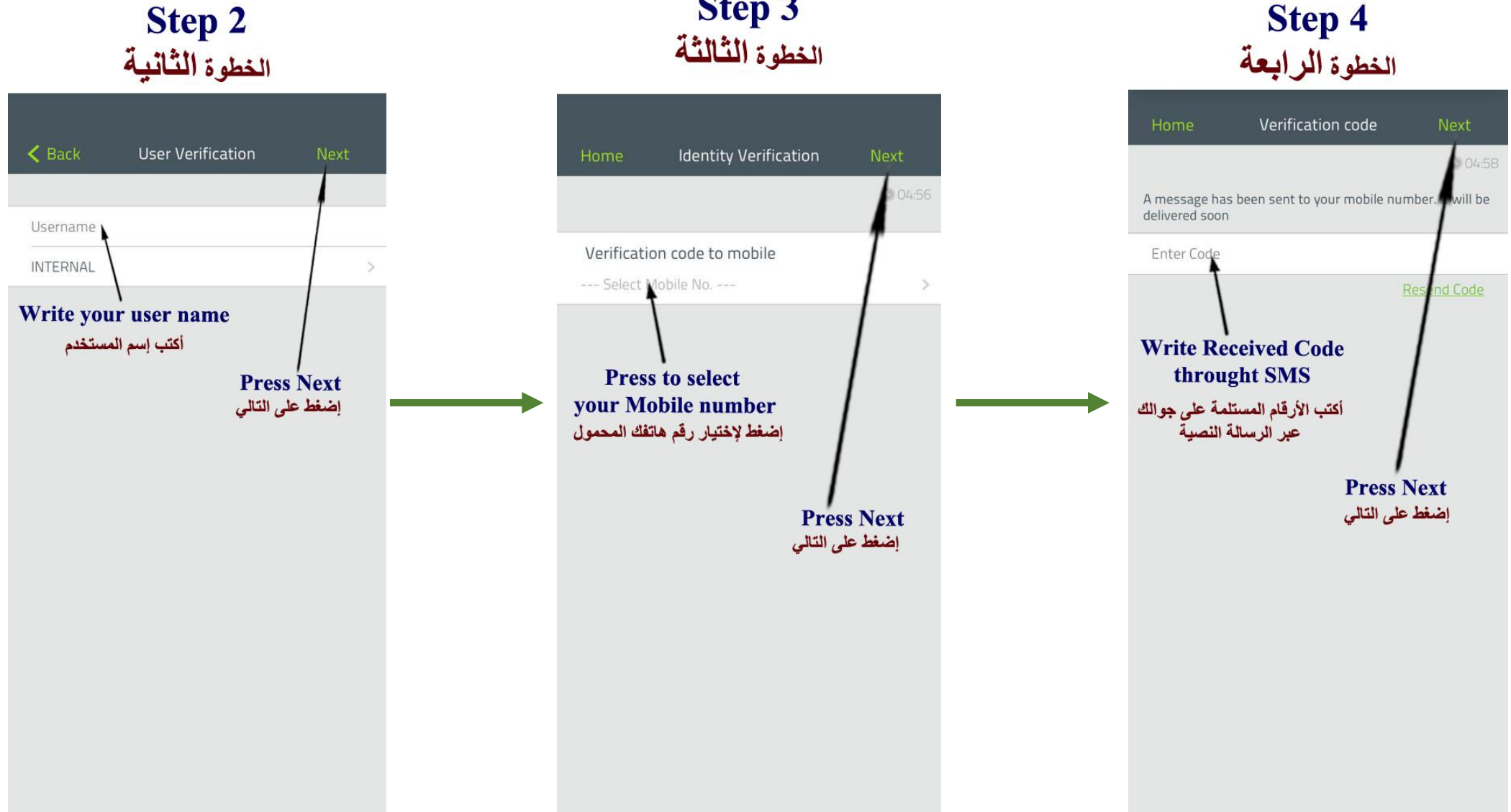
Help

Press Account Unlock

إضغط على إلغاء قفل الحساب

To Reset Account Password and Unlock Your Account

لإعادة تعيين كلمة المرور وفتح حساب مغلق



To Reset Account Password

لإعادة تعيين كلمة المرور

Step 5

الخطوة الخامسة

Write New Password
أكتب كلمة المرور الجديدة

New Password

Confirm Password

Confirm the new password
تأكد كلمة المرور الجديدة

Click Reset
إضغط إعادة تعيين

Minimum length should be at least 8 characters

- Number of special characters to include 1
- Must start with Upper case alphabet or Special Character or Number
- Must contain at least 1 upper case character(s)
- Number of numerals to include 1
- Must not be a palindrome
- Must not have 5 consecutive character(s) from username
- Must not contain restricted patterns [Pattern List](#)

Conditions for New password
شروط كلمة المرور الجديدة

To Unlock Your Account

لفتح حساب مغلق

Step 5

الخطوة الخامسة

Home Account Unlock

You've been verified

Unlock

Click Unlock
إضغط إلغاء القفل

To Change your Password

لتغيير كلمة المرور

Step 1 الخطوة الأولى

المؤسسة القطرية للإعلام
QATAR MEDIA CORPORATION

Password Reset

Account Unlock

Change Password

Server Settings >

Login to enroll for password self-service

Login

Feedback Help

Press Change Password
إضغط على تغيير كلمة المرور

Step 2 الخطوة الثانية

< Back Login Login

Write Your User name
أكتب اسم المستخدم
Please login to change your password

Username

Password

INTERNAL >

Write Your Current Password
أكتب كلمة المرور الحالية

Click Login
إضغط تسجيل الدخول

Step 3 الخطوة الثالثة

Change Password Change

Write Current Password
أكتب كلمة المرور الحالية

Old Password

New Password

Confirm Password

Write New Password
أكتب كلمة المرور الجديدة

– Minimum length the password must be at least 8 characters

– Number of special characters to include 1

– Must start with Upper case alphabet or Special character(s)

Confirm New Password
تأكيد كلمة المرور الجديدة

– Number of numerals to include 1

– Must not be a palindrome

– Must not have 5 consecutive character(s) from your username

– Must not contain restricted patterns [Pattern List](#)

– Must not contain 5 consecutive character(s) from your old password

Click Change
إضغط تغيير